

AUSER EMILIA ROMAGNA

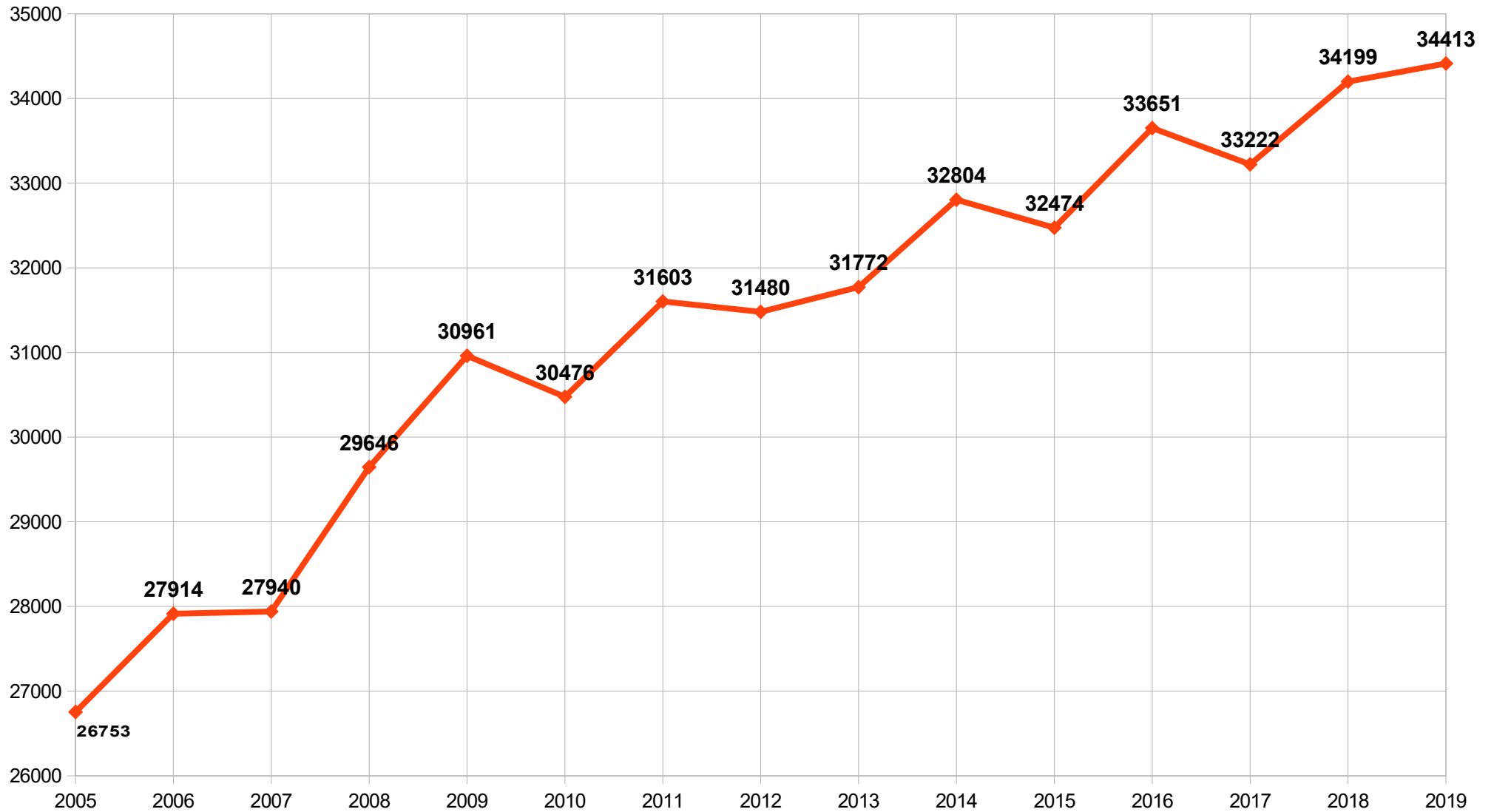
RENDICONTO SOCIALE 2019

SOCI E VOLONTARI ATTIVI

TERRITORIO	SOCI				VOLONTARI			
	MASCHI	FEMMINE	% femmine su totale	TOTALE	MASCHI	FEMMINE	% femmine su totale	TOTALE
PIACENZA	1.422	1.612	53,13	3.034	550	580	51,33	1.130
PARMA	998	1.159	53,73	2.157	848	725	46,09	1.573
REGGIO EMILIA	2.294	3.655	61,44	5.949	1.133	971	46,15	2.104
MODENA	2.221	2.622	54,14	4.843	879	496	36,07	1.375
BOLOGNA	2.058	2.158	51,19	4.216	1.438	1.393	49,21	2.831
IMOLA	508	924	64,53	1.432	262	211	44,61	473
FERRARA	1.016	1.132	52,70	2.148	447	454	50,39	901
FAENZA	444	937	67,85	1.381	106	246	69,89	352
RAVENNA	1.011	1.450	58,92	2.461	356	353	49,79	709
FORLI'	776	1.689	68,52	2.465	105	104	49,76	209
CESENA	1.736	2.073	54,42	3.809	447	343	43,42	790
RIMINI	210	290	58,00	500	180	162	47,37	342
REGIONALE	8	10	55,56	18	3	3	50,00	6
TOTALE	14.702	19.711	57,28	34.413	6.754	6.041	47,21	12.795

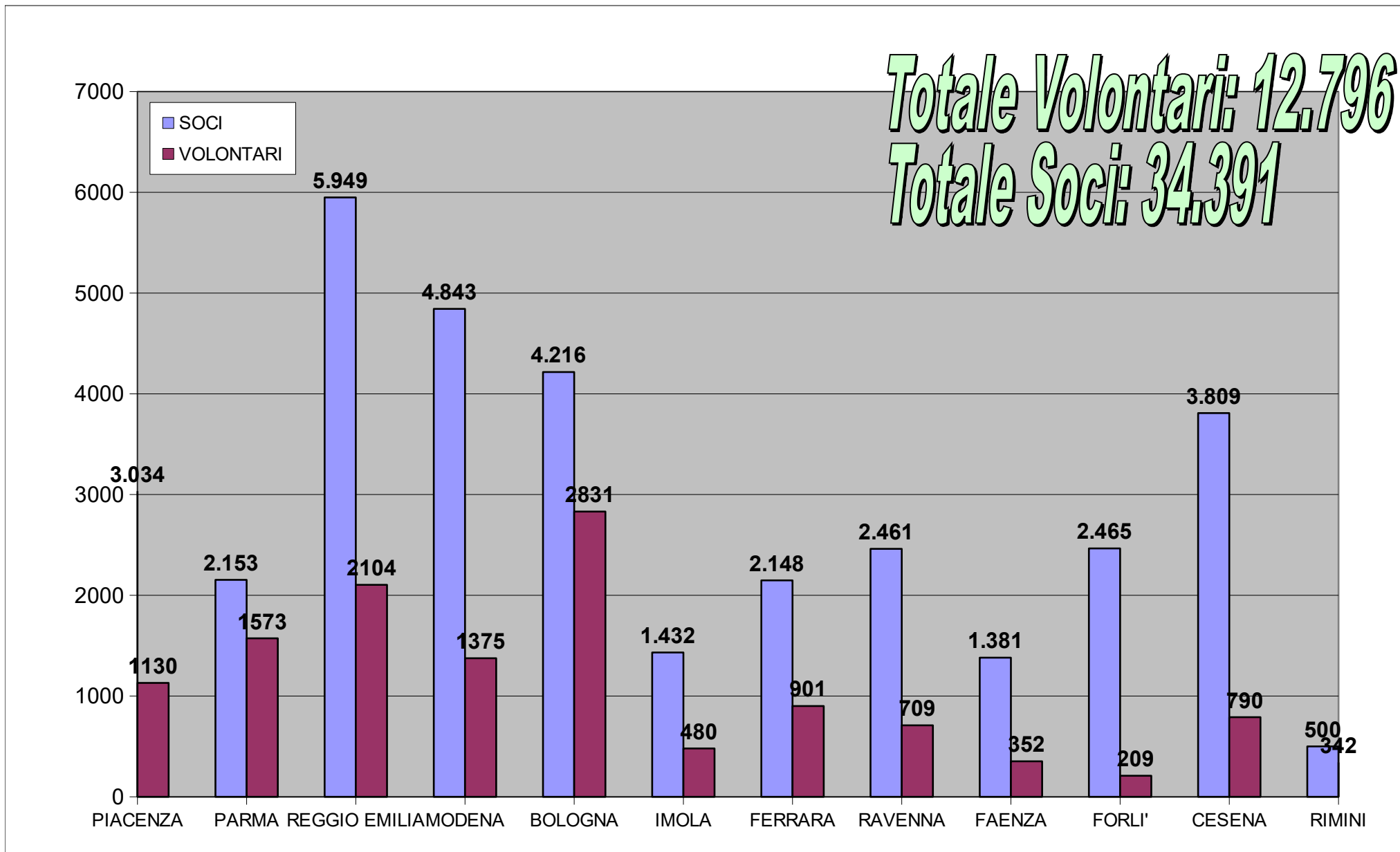
AUSER EMILIA ROMAGNA

SERIE STORICA TESSERAMENTO (DAL 2005 AL 2019)



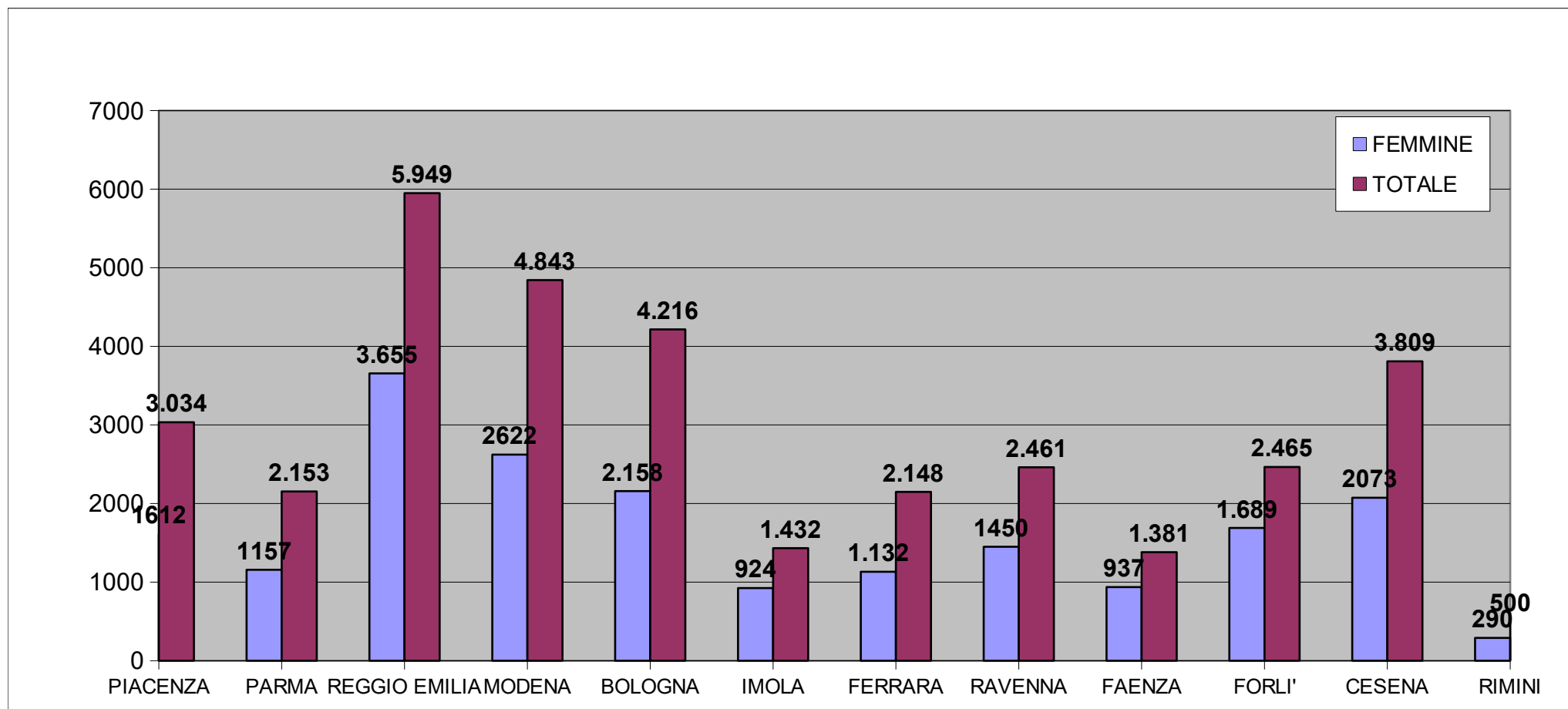
AUSER EMILIA ROMAGNA RENDICONTO SOCIALE 2019

NUMERO SOCI E VOLONTARI PER TERRITORIO



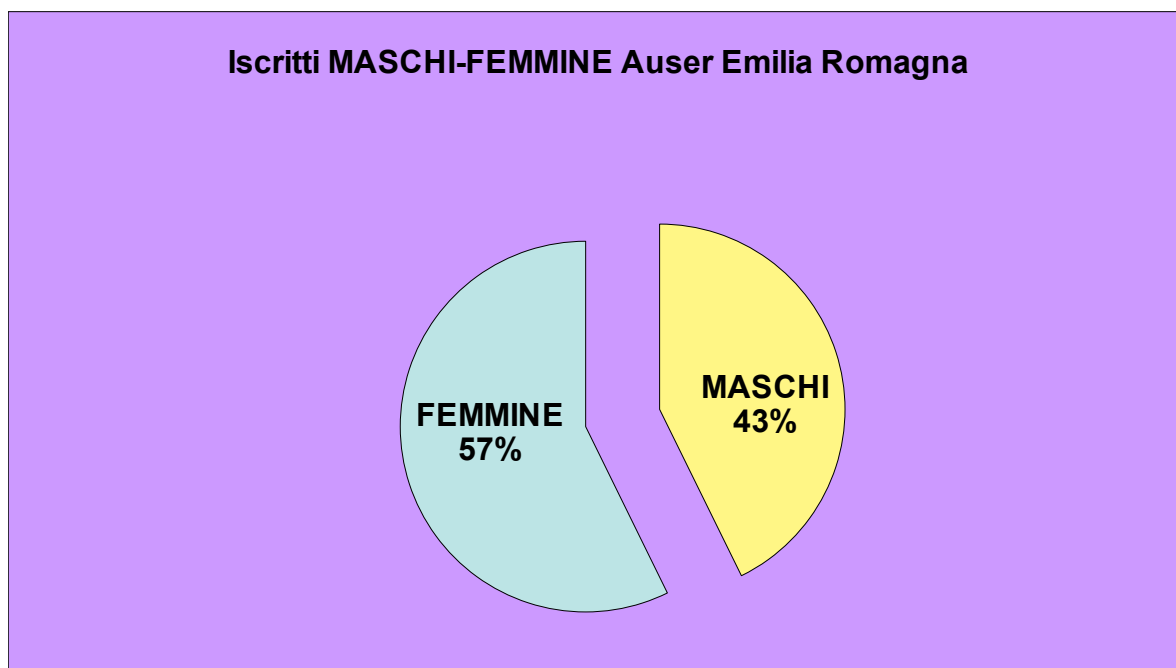
AUSER EMILIA ROMAGNA RENDICONTO SOCIALE 2019

SOCI PER GENERE E TERRITORIO



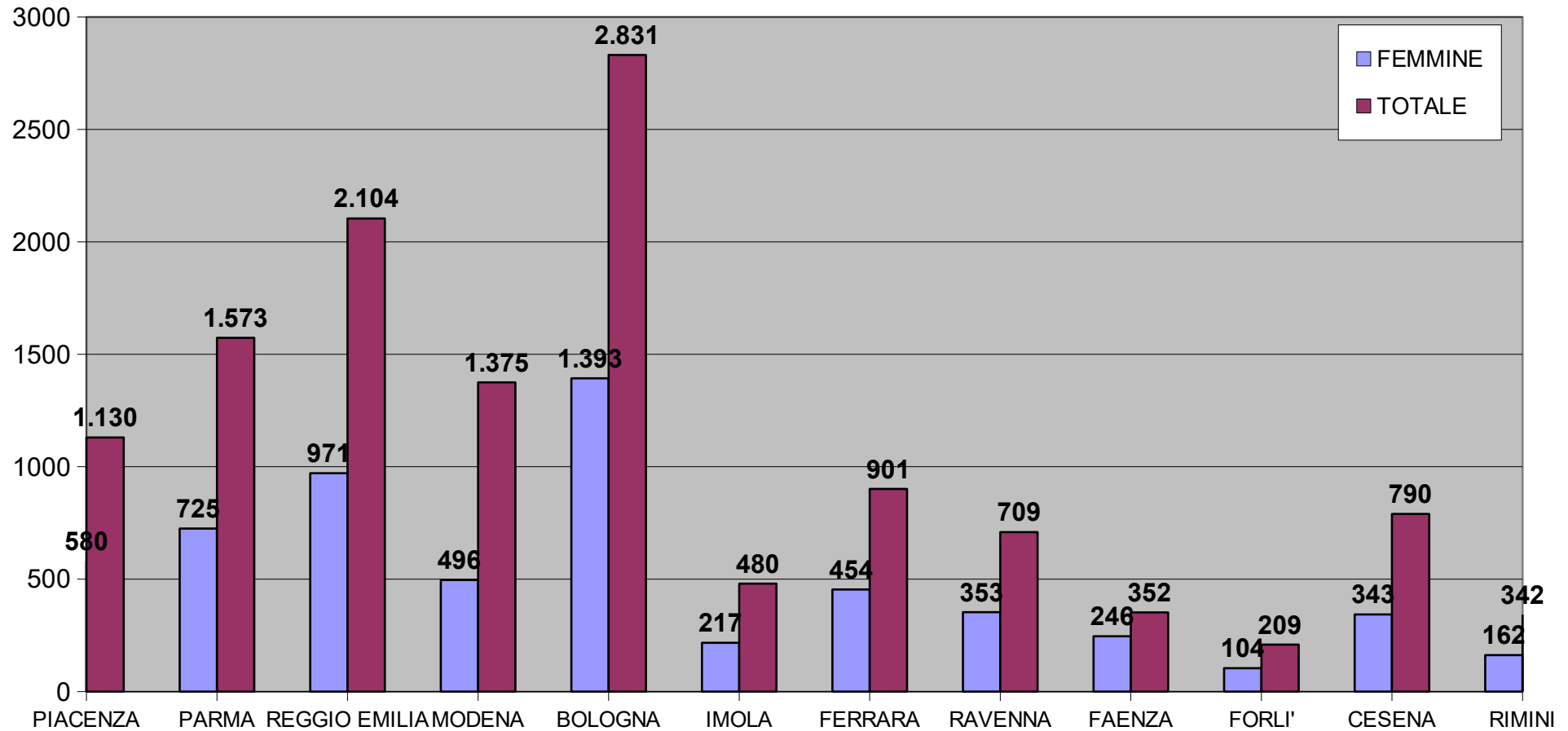
AUSER EMILIA ROMAGNA RENDICONTO SOCIALE 2019

SOCI PER GENERE E TERRITORIO



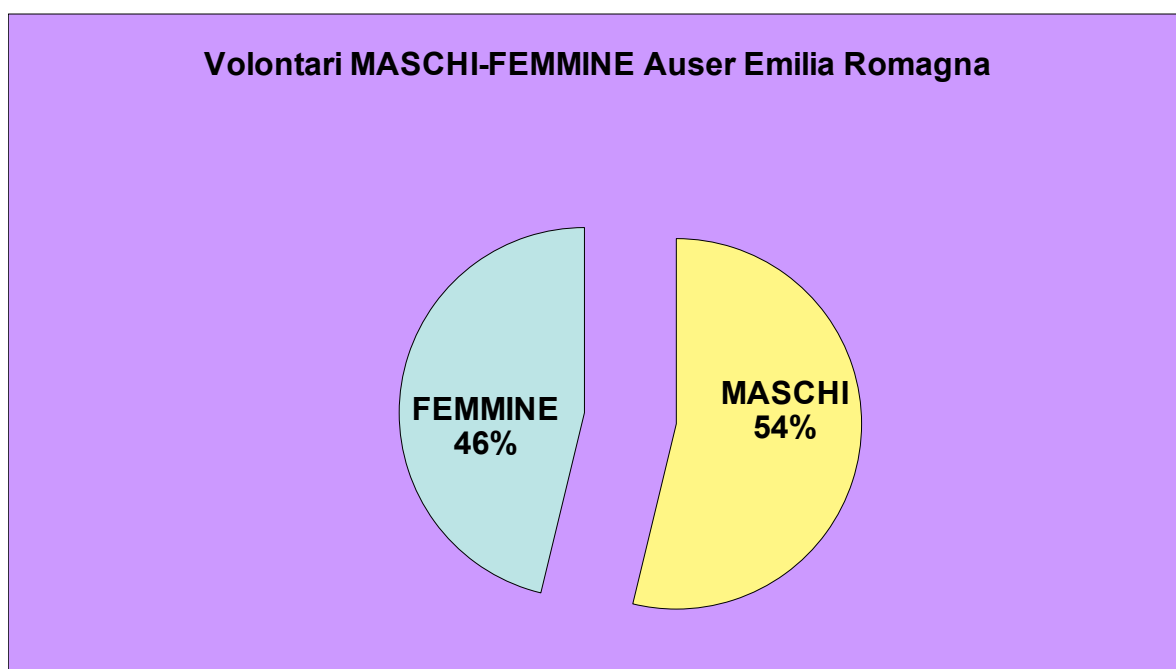
AUSER EMILIA ROMAGNA RENDICONTO SOCIALE 2019

VOLONTARI PER GENERE E TERRITORIO



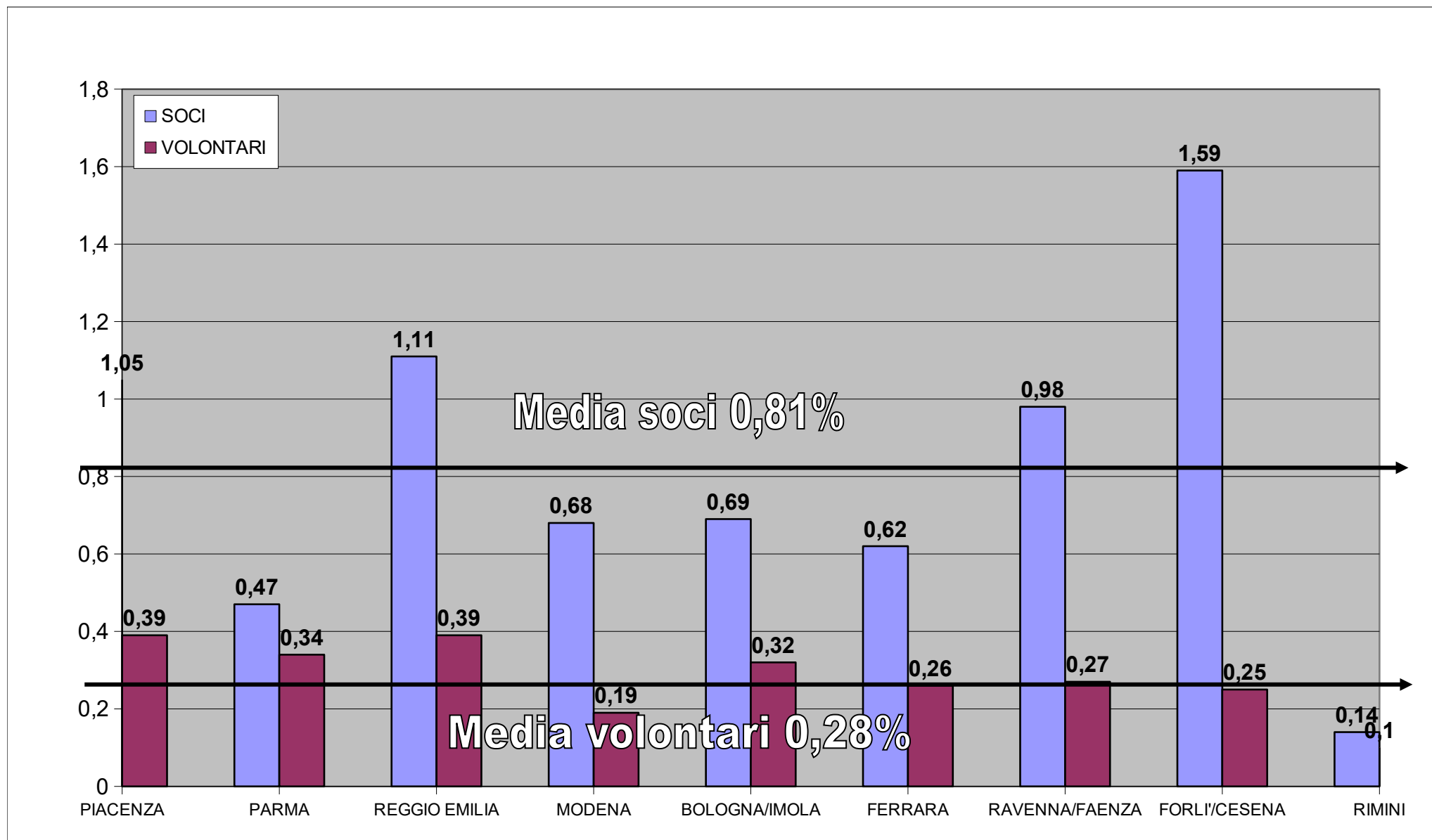
AUSER EMILIA ROMAGNA RENDICONTO SOCIALE 2019

VOLONTARI PER GENERE E TERRITORIO



AUSER EMILIA ROMAGNA RENDICONTO SOCIALE 2019

Incidenza iscritti e volontari sul totale della popolazione residente



Popolazione al 1/1/2019 – Fonte Regione Emilia Romagna

AUSER EMILIA ROMAGNA RENDICONTO SOCIALE 2019

DIRIGENTI

TERRITORIO	PRESIDENTI		
	GENERE	ANNO DI NASCITA	ANNO ELEZIONE
PIACENZA	MASCHIO	1951	2019
PARMA	MASCHIO	1943	2014
REGGIO EMILIA	MASCHIO	1953	2011
<i>CENTRO SOCIALE BRESCELLO</i>	MASCHIO	1951	2016
<i>CENTRO SOCIALE LUZZARESE</i>	FEMMINA	1950	2011
MODENA	MASCHIO	1952	2018
<i>ASS. LAGUNA VERDE</i>	MASCHIO	1947	2007
<i>UNIVERSITA' N. GINZBURG</i>	FEMMINA	1951	2004
<i>ORTI INSIEME MARANELLO</i>	MASCHIO	1939	2013
BOLOGNA	FEMMINA	1957	2019
<i>AUSER INSIEME BOLOGNA APS</i>	MASCHIO	1952	2017
IMOLA	MASCHIO	1949	2017
FERRARA	MASCHIO	1956	2016
FAENZA	MASCHIO	1949	2011
RAVENNA	FEMMINA	1953	2014
FORLI'	FEMMINA	1953	2018
CESENA	MASCHIO	1948	2013
RIMINI	MASCHIO	1958	2017
<i>ORTO DELLE LUNE AUSER INSIEME</i>	MASCHIO	1948	2016
<i>PIU' SIAMO MEGLIO STIAMO AUSER</i>	MASCHIO	1948	2017
REGIONALE	MASCHIO	1954	2015

Età media presidenti 70 anni

AUSER EMILIA ROMAGNA RENDICONTO SOCIALE 2019

SEDI

TERRITORIO	SEDI TERRITORIALI		
	AFFITTO	PROPRIETA'	COMODATO
PIACENZA			X
PARMA		X	
REGGIO EMILIA		X	
<i>CENTRO SOCIALE BRESCELLO</i>			X
<i>CENTRO SOCIALE LUZZARESE</i>			X
MODENA			X
<i>ASS. LAGUNA VERDE</i>	X		
<i>UNIVERSITA' N. GINZBURG</i>			X
<i>ORTI INSIEME MARANELLO</i>			X
BOLOGNA	X		
<i>AUSER INSIEME BOLOGNA APS</i>			X
IMOLA			X
FERRARA			X
FAENZA	X		
RAVENNA		X	X
FORLI'	X		
CESENA			X
RIMINI			X
<i>ORTO DELLE LUNE AUSER INSIEME</i>			X
<i>PIU' SIAMO MEGLIO STIAMO AUSER</i>			X
REGIONALE	X		
TOTALE	5	3	14

TUTTE LE SEDI SONO PRIVE DI BARRIERE ARCHITETTONICHE

AUSER EMILIA ROMAGNA RENDICONTO SOCIALE 2019

AUTOMEZZI

TERRITORI	PROPRIETA' ASSOCIAZIONE	COMODATO	TOTALE
PIACENZA	1	1	2
PARMA	6	1	7
REGGIO EMILIA	66	6	72
MODENA	75	15	90
BOLOGNA	45	10	55
IMOLA	16	1	17
FERRARA	20	6	26
FAENZA	3	3	6
RAVENNA	12	13	25
FORLI'	14	0	14
CESENA	25	8	33
RIMINI	6	3	9
TOTALE	289	67	356



AUSER EMILIA ROMAGNA

RENDICONTO SOCIALE 2019

SERVIZI ALLA PERSONA (FILO D'ARGENTO)

	N. INTERVENTI	N. VOLONTARI	ORE	CHILOMETRI
PIACENZA	5.396	50	5.500	57.800
PARMA	102.934	630	109.511	144.083
REGGIO EMILIA	64.880	1.150	146.361	1.170.164
MODENA	48.169	1.001	226.304	1.576.354
BOLOGNA	361.053	2.061	361.053	2.610.570
IMOLA	33.548	274	38.678	254.849
FERRARA	7.245	190	19.219	394.232
FAENZA	1.500	120	8.020	16.200
RAVENNA	34.983	350	62.717	486.716
FORLI'	7.172	98	15.869	160.909
CESENA	27.079	242	56.000	434.000
RIMINI	6.806	58	14.785	337.476
TOTALE	700.765	6.224	1.064.017	7.643.353

I servizi alla persona comprendono:

- Sostegno alla mobilità/accompagnamento protetto
- Aiuto per disbrigo pratiche (segretariato sociale);
- Consegna di spesa e/o medicinali;
- Consegna pasti;
- Compagnia telefonica;
- Compagnia di persona;
- Presenza in case di riposo e/o strutture analoghe;
- Tutte quelle altre attività di aiuto alla persona peculiari di ogni territorio.

AUSER EMILIA ROMAGNA RENDICONTO SOCIALE 2019


RAPPORTO AUTOMEZZI / CHILOMETRI


	CHILOMETRI	TOT. AUTO. (Prop. + Comodato)	Rapporto Km/Automezzi
PIACENZA	57.800	2	28.900
PARMA	144.083	7	20.583
REGGIO EMILIA	1.170.164	72	16.252
MODENA	1.576.354	90	17.515
BOLOGNA	2.610.570	55	47.465
IMOLA	254.849	17	14.991
FERRARA	394.232	26	15.163
FAENZA	16.200	6	2.700
RAVENNA	486.716	25	19.469
FORLI'	160.909	14	11.494
CESENA	434.000	33	13.152
RIMINI	337.476	9	37.497
TOTALE	7.643.353	356	21.470

AUSER EMILIA ROMAGNA RENDICONTO SOCIALE 2019

SERVIZI ALLA COMUNITA'

	N. VOLONTARI	N. ORE
PIACENZA	1.081	521.000
PARMA	1.705	318.472
REGGIO EMILIA	766	139.040
MODENA	513	45.456
BOLOGNA	1.254	285.345
IMOLA	89	3.540
FERRARA	555	184.470
FAENZA	40	16.000
RAVENNA	601	61.914
FORLI'	0	0
CESENA	460	119.213
RIMINI	193	42.519
TOTALE	7.257	1.736.969





AUSER EMILIA ROMAGNA
RENDICONTO SOCIALE 2019
ATTIVITA' DI PROMOZIONE SOCIALE

EDUCAZIONE DEGLI ADULTI

TERRITORI	N. VOLONTARI	N. ORE	N. UTENTI		
			Corsi/laboratori	Conferenze/seminari	Visite culturali
PIACENZA	12	4.340	361	0	0
PARMA	0	0	0	0	0
REGGIO EMILIA	102	6.233	838	2.700	1.000
MODENA	131	16.167	1.364	5.900	388
BOLOGNA	3	30	40	0	0
IMOLA	13	410	10	627	0
FERRARA	25	676	120	0	30
FAENZA	0	0	0	190	0
RAVENNA	14	774	0	197	110
FORLI'	98	18.072	250	2.010	1.693
CESENA	12	190	250	120	730
RIMINI	46	382	4	351	78
TOTALE	456	47.274	3.237	12.095	4.029

AUSER EMILIA ROMAGNA RENDICONTO SOCIALE 2019

SOSTEGNO AGLI IMMIGRATI


TERRITORI	N. VOLONTARI	N. ORE	N. UTENTI		
			Corsi lingua italiana	Attività inclusione sociale	Attività sostegno e orientamento
PIACENZA	0	0	0	0	0
PARMA	0	0	0	0	0
REGGIO EMILIA	35	3.995	0	3.995	0
MODENA	0	0	0	0	0
BOLOGNA	20	340	65	90	0
IMOLA	0	0	0	0	0
FERRARA	0	0	0	0	0
FAENZA	0	0	0	0	0
RAVENNA	0	0	0	0	0
FORLI'	0	0	0	0	0
CESENA	21	650	20	0	0
RIMINI	0	0	0	0	0
TOTALE	76	4.985	85	4.085	0

AUSER EMILIA ROMAGNA RENDICONTO SOCIALE 2019

ESERCIZIO FISICO E TEMPO LIBERO

TERRITORI	ATTIVITA' MOTORIA		TEMPO LIBERO		
	Volontari	Utenti	Volontari	Ore	Utenti
PIACENZA	0	0	80	20	0
PARMA	0	0	0	0	0
REGGIO EMILIA	6	174	385	26.861	22.952
MODENA	42	302	623	95.884	23.609
BOLOGNA	0	0	3	30	81
IMOLA	4	348	124	929	2.506
FERRARA	0	118	0	0	0
FAENZA	0	0	39	8.700	5.200
RAVENNA	2	13	93	4.171	853
FORLI'	40	231	0	0	0
CESENA	0	0	22	1.180	1.580
RIMINI	0	0	13	225	850
TOTALE	94	1.186	1.382	138.000	57.631

AUSER EMILIA ROMAGNA RENDICONTO SOCIALE 2019



TURISMO SOCIALE

TERRITORI	TURISMO		INIZIATIVE	TOTALE PARTECIPANTI
	Volontari	ORE	N.	N.
PIACENZA	0	0	0	0
PARMA	0	0	0	0
REGGIO EMILIA	19	9.413	31	3.246
MODENA	68	8.160	43	1.530
BOLOGNA	7	1.500	14	508
IMOLA	18	3.078	54	2.424
FERRARA	6	1.067	19	357
FAENZA	2	0	5	280
RAVENNA	4	2.337	34	1.383
FORLI'	41	280	3	120
CESENA	3	320	3	71
RIMINI	9	265	6	221
TOTALE	177	26.420	212	10.140

AUSER EMILIA ROMAGNA
RENDICONTO SOCIALE 2019

SOLIDARIETA' INTERNAZIONALE

TERRITORI	SOLIDARIETA' INTERNAZIONALE		
	Volontari	Ore	N. Progetti
PIACENZA	0	0	0
PARMA	0	0	0
REGGIO EMILIA	0	0	0
MODENA	46	1.756	10
BOLOGNA	0	0	0
IMOLA	0	0	0
FERRARA	0	0	0
FAENZA	0	0	0
RAVENNA	6	1.230	2
FORLI'	0	0	0
CESENA	0	0	0
RIMINI	0	0	0
TOTALE	52	2.986	12

AUSER EMILIA ROMAGNA RENDICONTO SOCIALE 2019

ORE COMPLESSIVE PER ATTIVITA'

	ATTIVITA' VOLONTARIATO					ATTIVITA' PROMOZIONE SOCIALE				TOTALE GEN.
	S.Persona	S.Comunità	Sost. Immigrati	Sol. Intern.	TOTALE	Ed. Adulti	T. Libero	Turismo	TOTALE	
PIACENZA	5.500	521.000	0	0	526.500	3.000	20	0	3.020	529.520
PARMA	109.511	318.472	0	0	427.983	0	0	0	0	427.983
REGGIO EMILIA	146.361	139.040	3.995	0	289.396	6.233	1.984	3.900	12.117	301.513
MODENA	226.304	45.456	0	1.756	273.516	16.167	23.609	8.160	47.936	321.452
BOLOGNA	361.053	285.345	340	0	646.738	30	30	1.500	1.560	648.298
IMOLA	38.678	3.540	0	0	42.218	410	929	3.078	4.417	46.635
FERRARA	19.219	184.470	0	0	203.689	676	0	1.067	1.743	205.432
FAENZA	8.020	16.000	0	0	24.020	0	8.700	0	8.700	32.720
RAVENNA	62.717	61.914	0	1.230	125.861	774	4.171	2.337	7.282	133.143
FORLI'	15.869	0	0	0	15.869	18.072	0	280	18.352	34.221
CESENA	56.000	119.213	650	0	175.863	190	1.180	320	1.690	177.553
RIMINI	14.785	42.519	0	0	57.304	382	225	265	872	58.176
TOTALE	1.064.017	1.736.969	4.985	2.986	###	45.934	40.848	20.907	107.689	2.916.646

AUSER EMILIA ROMAGNA

RENDICONTO SOCIALE 2019



CONVENZIONI

TERRITORI	CONVENZIONI			
	N. Convenzioni	Valore finanziario	TOTALE ENTRATE	% SUL TOTALE
PIACENZA	53	1.501.000	2.091.397	71,77%
PARMA	85	1.780.000	1.862.627	95,56%
REGGIO EMILIA	119	1.040.006	2.197.950	47,32%
MODENA	58	742.376	2.133.034	34,80%
BOLOGNA	88	1.818.243	2.896.007	62,78%
IMOLA	9	87.719	502.877	17,44%
FERRARA	38	831.768	1.234.053	67,40%
FAENZA	9	154.897	413.667	37,44%
RAVENNA	36	286.993	653.489	43,92%
FORLI'	0	0	198.146	0,00%
CESENA	34	580.751	1.305.255	44,49%
RIMINI	23	556.865	658.601	84,55%
TOTALE	552	9.380.618	16.147.103	58,09%



AUSER EMILIA ROMAGNA RENDICONTO SOCIALE 2019

BILANCIO ECONOMICO 2019

TERRITORI	ATTIVITA' TIPICHE	RACCOLTA FONDI	TESSERAMENTO	ALTRE	TOTALE ENTRATE
PIACENZA	1.868.182	2.558	18.925	201.732	2.091.397
PARMA	1.816.214	13.634	27.329	5.450	1.862.627
REGGIO EMILIA	1.893.983	149.781	107.244	46.942	2.197.950
MODENA	1.570.221	190.304	65.702	306.807	2.133.034
BOLOGNA	2.751.140	330	53.274	91.263	2.896.007
IMOLA	448.105	26.702	18.616	9.454	502.877
FERRARA	1.169.185	5.746	27.859	31.263	1.234.053
FAENZA	398.580	3.799	10.830	458	413.667
RAVENNA	511.044	93.613	16.298	32.534	653.489
FORLI'	141.648	8.869	32.045	15.584	198.146
CESENA	1.183.469	13.722	49.206	58.858	1.305.255
RIMINI	642.604	9.210	6.000	787	658.601
TOTALE	14.394.375	518.268	433.328	801.132	16.147.103

AUSER EMILIA ROMAGNA RENDICONTO SOCIALE 2019

ONERI DA RIMBORSI SPESE 2019

TERRITORI	RIMBORSI SPESE VOLONTARI	TOTALE ONERI	% SU TOTALE
PIACENZA	1.559.478	2.145.008	72,70%
PARMA	1.571.173	1.880.439	83,55%
REGGIO EMILIA	726.545	2.170.805	33,47%
MODENA	380.440	2.118.256	17,96%
BOLOGNA	1.828.761	2.894.915	63,17%
IMOLA	16.608	463.762	3,58%
FERRARA	618.709	1.259.010	49,14%
FAENZA	24.702	414.403	5,96%
RAVENNA	182.802	635.130	28,78%
FORLI'	15.430	196.705	7,84%
CESENA	785.279	1.287.980	60,97%
RIMINI	411.679	655.264	62,83%
TOTALE	8.121.606	16.121.677	50,38%



AUSER EMILIA ROMAGNA RENDICONTO SOCIALE 2019

5 x 1000 AF 2017

TERRITORI	NUMERO SOCI	IMPORTI	OPZIONI
PIACENZA	3.034	2.531	117
PARMA	2.153	13.633	695
REGGIO EMILIA	5.949	149.781	8.783
MODENA	4.843	97.087	5.925
BOLOGNA	4.216	42.706	2.563
IMOLA	1.432	24.032	1.281
FERRARA	2.148	35.344	2.265
FAENZA	1.381	7.799	6.630
RAVENNA	2.461	89.690	
FORLI'	2.465	8.869	1.982
CESENA	3.809	18.157	
RIMINI	500	9.210	638
TOTALE	34.391	498.840	30.879

